

DEMONSTRAÇÃO DOS RESULTADOS POR NATUREZAS

Rendimentos e Gastos	
Vendas e serviços prestados	54.444,00
Subsídios à exploração	188.799,44
Ganhos/perdas imputados de subsidiárias, associadas e empreendimentos conjuntos	0,00
Variação nos inventários da produção	0,00
Trabalhos para a própria entidade	0,00
Custo das mercadorias vendidas e das matérias consumidas	- 55.131,17
Fornecimentos e serviços externos	- 25.132,78
Gastos com o pessoal	- 130.291,35
Ajustamentos de inventários (perdas/reversões)	0,00
Imparidade de dívidas a receber (perdas/reversões)	0,00
Provisões (aumentos/reduções)	0,00
Imparidade de investimentos não depreciáveis/amortizáveis (perdas/reversões)	0,00
Aumentos/reduções de justo valor	0,00
Outros rendimentos	8.755,88
Outros gastos	- 171,98
Resultados antes de depreciações, gastos de financiamento e impostos	41.272,04
Gastos/reversões de depreciação e de amortização	- 24.325,37
Imparidade de investimentos depreciáveis/amortizáveis (perdas/reversões)	0,00
Resultado operacional (antes de gastos de financiamento e impostos)	16.946,67
Juros e rendimentos similares obtidos	0,00
Juros e gastos similares suportados	- 96,00
Resultado antes de impostos	16.850,67
Imposto sobre o rendimento do período	0,00
RESULTADO LIQUIDO DO PERÍODO	16.850,67

Janete Filipa Ribeiro Almeida Brás
 Elise Fortunato Cardoso Felgincio
 Klaua do Nascimento Saraiva Lucas de Albuquerque
 Carlos Manuel Santos Fouse

DESIGNAÇÃO	Associação para o Desenvolvimento da Muxagata	PERÍODO	12 / 2025
------------	---	---------	-----------

BALANÇO

SNC	ACTIVO	
	Imobilizado:	Valor
41	Investimentos financeiros	1.370,54
43	Activos fixos tangíveis	86.660,63
44	Activos intangíveis	0,00
42+45+46	Outros activos	15.736,39
	Circulante:	
32 a 39	Inventários e activos biológicos	0,00
	Dívidas de terceiros:	
21 a 27	Activo não corrente	740,00
21 a 27	Activo corrente	2.766,00
	Outros activos:	
14	Outros instrumentos financeiros	0,00
11+12+13	Caixa e depósitos bancários	76.147,58
281	Gastos a reconhecer	1.101,69
	TOTAL DO ACTIVO	184.522,83

SNC	CAPITAL PRÓPRIO	
51	Capital	0,00
52	Ações (quotas) próprias (a)	0,00
53	Outros instrumentos de capital	0,00
54	Prémios de emissão (a)	0,00
55	Reservas	0,00
56	Resultados transitados	80.356,89
57	Ajustamentos em activos financeiros (a)	0,00
58	Excedentes de revalorização de activos fixos tangíveis e intangíveis	0,00
59	Outras variações no capital próprio	334,28
818	Resultado Líquido (a)	16.850,67
89	Dividendos antecipados	0,00
	TOTAL DO CAPITAL PRÓPRIO	97.541,84

SNC	PASSIVO	
29	Provisões	0,00
	Dívidas a terceiros:	
21 a 27	Passivo não corrente	0,00
21 a 27	Passivo corrente	86.980,99
	Outros passivos:	
282	Rendimentos a reconhecer	0,00
	TOTAL DO PASSIVO	86.980,99


TOTAL DO CAPITAL PRÓPRIO E PASSIVO 184.522,83

a) Se negativo, introduzir com sinal menos

Grão Handwritten Family *else fortunato Carlos fulgencio*
Donato Nasibeito Saraiva Lucas de Albuquerque
Janessa Filipe Ribeiro Abade Boas

ANÁLISE COMPARATIVA DE RENDIMENTOS, GASTOS E RESULTADOS

		2021	%	2022	%	2023	%	2024	%	2025	%
RENDIMENTOS											
71	Vendas	0,00	0,00	0,00	0,00	0,00	0,00	0,00	0,00	0,00	0,00
72	Prestação de serviços	28.776,60	19,32	29.919,47	20,30	33.750,19	19,81	40.554,00	20,30	54.444,00	21,60
73	Variação nos inventários de produção	0,00	0,00	0,00	0,00	0,00	0,00	0,00	0,00	0,00	0,00
74 a 78	Outros rendimentos e ganhos	120.205,48	80,68	117.432,35	79,70	136.644,51	80,19	159.254,94	79,70	197.555,32	78,40
79	Juros e outros rendimentos similares	0,00	0,00	0,00	0,00	0,00	0,00	0,00	0,00	0,00	0,00
Total de Rendimentos		148.982,08	100,00	147.351,82	100,00	170.394,70	100,00	199.808,94	100,00	251.999,32	100,00
GASTOS											
61	CMVMC	46.558,45	31,25	43.583,44	29,58	42.647,45	25,03	40.927,09	20,48	55.131,17	21,88
62	Fornecimentos e serviços externos	16.015,19	10,75	15.460,48	10,49	23.700,67	13,91	21.755,74	10,89	25.132,78	9,97
63	Gastos com o pessoal	99.226,98	66,60	93.232,31	63,27	95.478,88	56,03	97.628,88	48,86	130.291,35	51,70
64 a 68	Outros gastos e perdas	24.254,90	16,28	16.896,57	11,47	16.172,52	9,49	18.241,64	9,13	24.497,35	9,72
69	Gastos e perdas financeiras	619,12	0,42	386,48	0,26	181,08	0,11	197,75	0,10	96,00	0,04
Total de Gastos		186.674,64	125,30	169.559,28	115,07	178.180,60	104,57	178.751,10	89,46	235.148,65	93,31
811	Resultado antes dos impostos	-37.692,56	-25,30	-22.207,46	-15,07	-7.785,90	-4,57	21.057,84	10,54	16.850,67	6,69
812	Imposto sobre o rend. do período	0,00	0,00	0,00	0,00	0,00	0,00	0,00	0,00	0,00	0,00
RESULTADO LÍQUIDO		-37.692,56	-25,30	-22.207,46	-15,07	-7.785,90	-4,57	21.057,84	10,54	16.850,67	6,69


 Vanessa Alpe Ribeiro Abade Brás
 EBA Fortunato Cardoso Fulgencio
 Mano do Nascimento Sonavi Lucas de Albuquerque
 Carlos Manuel Simões Ferreira

FORNECIMENTOS E SERVIÇOS EXTERNOS

	Total ano anterior	Ano corrente
Vendas de Mercadorias	0,00	0,00
Vendas de Produtos	0,00	0,00
Prestações de Serviços	40.554,00	54.444,00
Soma (Volume de negócios)	40.554,00	54.444,00

		% Vol. Negócios		% Vol. Negócios	Diferença %
621	Subcontratos	0,00	0,00	0,00	0,00
6221	Trabalhos especializados	5.821,45	14,35	7.452,28	13,69
6222	Publicidade e propaganda	0,00	0,00	0,00	0,00
6223	Vigilância e segurança	281,47	0,69	483,95	0,89
6224	Honorários	168,51	0,42	0,00	0,00
6225	Comissões	0,00	0,00	0,00	0,00
6226	Conservação e reparação	4.907,94	12,10	4.678,85	8,59
6227	Serviços bancários	0,00	0,00	0,00	0,00
6228	Outros serviços especializados	0,00	0,00	120,00	0,22
6231	Ferramentas e utensílios de desgaste rápido	294,52	0,73	1.519,46	2,79
6232	Livros e documentação técnica	0,00	0,00	0,00	0,00
6233	Material de escritório	823,10	2,03	187,45	0,34
6234	Artigos para oferta	0,00	0,00	0,00	0,00
6238	Outros materiais	46,40	0,11	119,08	0,22
6241	Electricidade	2.690,27	6,63	3.405,86	6,26
6242	Combustíveis	1.458,29	3,60	793,48	1,46
6243	Água	425,40	1,05	498,86	0,92
6248	Outros fluidos	5,80	0,01	0,00	0,00
6251	Deslocações e estadas	870,00	2,15	1.200,00	2,20
6252	Transportes de pessoal	0,00	0,00	0,00	0,00
6253	Transportes de mercadorias	0,00	0,00	0,00	0,00
6258	Outros transportes	0,00	0,00	0,00	0,00
6261	Rendas e aluguéis	0,00	0,00	0,00	0,00
6262	Comunicação	672,44	1,66	699,20	1,28
6263	Seguros	1.324,91	3,27	1.541,70	2,83
6264	Royalties	0,00	0,00	0,00	0,00
6265	Contencioso e notariado	20,91	0,05	12,30	0,02
6266	Despesas de representação	0,00	0,00	0,00	0,00
6267	Limpeza, higiene e conforto	1.944,33	4,79	2.420,31	4,45
6268	Outros serviços	0,00	0,00	0,00	0,00
		0,00	0,00	0,00	0,00
		0,00	0,00	0,00	0,00
	TOTAL	21.755,74	53,65	25.132,78	46,16

Filipe

Janessa Filipa Ribeiro Abade Bras

Elza Fortunato Cardoso Fulgencio
 Maria do Nascimento Saraiva Lucas de Albuquerque
 Carlos Manuel Santos Ferreira

Balancete Analítico

Mês: Dezembro

(Euros)

Código	CONTA Designação	VALORES MENSAIS		VALORES ACUMULADOS		SALDOS	
		Débitos	Créditos	Débitos	Créditos	Devedores	Credores
11	Caixa	1,00	8,21	11,21	11,21		
111	Caixa	1,00	8,21	11,21	11,21		
12	Depósitos à ordem	21.469,49	28.059,60	277.113,13	200.965,55	76.147,58	
122	Caixa Geral de Depositos	21.019,49	28.059,60	273.245,08	200.965,55	72.279,53	
124	Novo Banco	450,00		3.868,05		3.868,05	
21	Clientes e Utentes	4.452,00	4.207,00	56.871,00	54.105,00	2.956,00	190,00
211	Clientes c/c	4.452,00	4.207,00	56.871,00	54.105,00	2.956,00	190,00
2111	Clientes gerais			100,00		100,00	
211110001	IEFP			100,00		100,00	
2117	Clientes (Utentes)	4.452,00	4.207,00	56.771,00	54.105,00	2.856,00	190,00
21170001	Ainda Martins Mendes	111,00	111,00	1.322,00	1.322,00		
21170007	Maria da Conceição Ribeiro Candeias			45,00	45,00		
21170015	Maria de Lurdes Lopes Almeida	110,00	110,00	1.310,00	1.310,00		
21170023	Jose Eduardo Reis Ribeiro	83,00	83,00	983,00	983,00		
21170024	Helena Ribeiro Reis	83,00	83,00	1.013,00	1.013,00		
21170025	ANTONIO MANUEL ALMEIDA RIBEIRO			1.136,00		1.136,00	
21170032	CARLOS MANUEL SANTOS DA FONSECA	230,00	230,00	2.970,00	2.740,00	230,00	
21170046	MARIA ALICE CANDEIAS CARDOSO (Pa	135,00	135,00	1.165,00	1.165,00		
21170071	ALCINO MARTINS DEUS	75,00	75,00	895,00	895,00		
21170077	MARIA ADELAIDE RIBEIRO MARTINS DE	75,00	75,00	895,00	895,00		
21170103	António Afonso Jerónimo Ribeiro			830,00	830,00		
21170125	MARIA NASCIMENTO REGALEIRA CARDO			180,00	180,00		
21170126	CARLOS FERREIRA CARDOSO			360,00	360,00		
21170127	JOAQUIM MARTINS	125,00	125,00	1.490,00	1.490,00		
21170134	MARIA JUDITE MARTINS FERREIRA	120,00	120,00	1.430,00	1.430,00		
21170135	Rosalina Ruas Ribeiro Vaz	100,00	100,00	1.195,00	1.195,00		
21170147	Maria Amélia Marques S.C. Ferreira Berna	75,00		790,00	640,00	150,00	
21170150	PRAZERES MARTINS RIBEIRO DA FONSE	120,00	120,00	1.430,00	1.430,00		
21170159	ANTONIO FERREIRA CABRAL (Paga mes	118,00	236,00	1.406,00	1.406,00		
21170173	Alcina Da Conceição Matos Coelho	30,00	30,00	355,00	355,00		
21170182	Carlos Manuel Figueiredo Guerra	75,00		900,00	825,00	75,00	
21170197	ARISTIDES CANDEIAS DE ALMEIDA			425,00	425,00		
21170208	Olivia Saraiva (Mes seg)	70,00	70,00	890,00	820,00	70,00	
21170210	ARESTINA RUAS DIOGO	120,00	120,00	1.430,00	1.430,00		
21170215	ERNESTO DIAS DOS SANTOS	190,00	190,00	1.170,00	1.170,00		
21170222	Alberto Cardoso Mendes	100,00	100,00	1.600,00	1.600,00		
21170224	ROSA PIRES MARTINS LOPES (Paga mes	107,00	214,00	1.274,00	1.274,00		
21170225	TIAGO MIGUEL SOUSA RAMOS	230,00		2.520,00	2.290,00	230,00	
21170232	MARIA HELENA CANDEIAS DE ALMEIDA			20,00	20,00		
21170246	Rosa Ruas Diogo	120,00	120,00	1.430,00	1.430,00		
21170247	Deolinda Maria Coelho dos Santos			1.295,00	1.160,00	135,00	
21170251	Leopoldo Martins Polónio			208,00	208,00		
21170266	Maria Alzira Ramos de Pina	120,00	120,00	1.030,00	1.030,00		
21170267	Virginia Santos Carreira Rodrigues			123,00	123,00		
21170268	Eduardo Abade Rodrigues			223,00	223,00		
21170269	Carlos Cassiano Cardoso			440,00	440,00		
21170272	Maria Rosalina Rerreira Figueiredo Mende			100,00		100,00	
21170273	Jose Carlos Martins Costa	90,00		1.015,00	925,00	90,00	
21170275	Alice dos Prazeres Morgado Correia			950,00	950,00		
21170277	Cassilda Nascime. Rod. Figueiredo Costa	100,00	100,00	1.285,00	1.285,00		
21170278	Fernando Agostinho da Costa	100,00	100,00	1.195,00	1.195,00		
21170279	Joaquim Manuel Ribeiro de Albuquerque	100,00	100,00	1.180,00	1.080,00	100,00	
21170280	Maria do Rosário Albuq. Viegas Trindade	190,00	190,00	2.426,00	2.236,00	190,00	

Balancete Analítico

Mês: Dezembro

Código	CONTA Designação	VALORES MENSAIS		VALORES ACUMULADOS		SALDOS	
		Débitos	Créditos	Débitos	Créditos	Devedores	Credores
21170281	Maria Teresa Viegas Silva (paga o mes s	95,00	95,00	1.215,00	1.310,00		95,00
21170282	Antonio Alberto Viegas Silva (paga o mes	95,00	95,00	1.215,00	1.310,00		95,00
21170283	David Rodrigues Fulgêncio(30d)	100,00	100,00	1.200,00	1.100,00	100,00	
21170284	Maria Augusta dos Santos Rodrigues (30d	100,00	100,00	1.200,00	1.100,00	100,00	
21170285	Artur Joaquim Viegas	75,00	75,00	825,00	750,00	75,00	
21170286	Maria Arminda Gomes Rodrigues	75,00	75,00	825,00	750,00	75,00	
21170288	José Manuel Fonseca Figueiredo	150,00	150,00	1.490,00	1.490,00		
21170289	Isabel Maria Andrade dos Santos Viegas (492,00	492,00		
21170290	António José Santos Flor	150,00	150,00	1.470,00	1.470,00		
21170291	Maria Luisa Martins da Costa Cardoso			25,00	25,00		
21170292	Fernando Chagas cardoso (Em ago/25 nã	120,00	120,00	840,00	840,00		
21170293	Maria Rosa Viegas Ramos Satatas			75,00	75,00		
21170294	Maria da Graça de Jesus Polónio Pereira C	150,00	150,00	795,00	795,00		
21170295	Maria dos Anjos Sílvia Neves Cruz			340,00	340,00		
21170296	António Manuel MendesTraveira Matos	40,00	40,00	400,00	400,00		
21170297	Daniela Filipa Santos Almeida			7,50	7,50		
21170298	João Mendes			7,50	7,50		
21170299	Maria Helena Morais Garcia Martins (S030			20,00	20,00		
22	Fornecedores	1.830,71	11.893,91	10.867,45	22.415,59		11.548,14
221	Fornecedores c/c	1.830,71	11.893,91	10.867,45	22.415,59		11.548,14
2211	Fornecedores gerais	1.830,71	11.893,91	10.867,45	22.415,59		11.548,14
22111	Nacionais	1.830,71	11.893,91	10.867,45	22.415,59		11.548,14
221110001	FornosConta Lda	1.663,15	1.660,26	4.758,67	6.701,61		1.942,94
221110002	REPSOL GAS PORTUGAL S A		20,14	20,14	20,14		
221110004	Antonio Costa Paulo		97,08	97,08	97,08		
221110005	Joao Sequeira Nunes		219,37	107,07	326,44		219,37
221110006	Coelho e Dias S.A.		2.244,52	2.344,16	4.588,68		2.244,52
221110007	Pomar da Presa	38,14	674,04	484,43	1.120,33		635,90
221110010	Daniel Gomes Martins		368,00	368,00	368,00		
221110012	Victor Alexandre Vila Sousa		561,38		561,38		561,38
221110013	Santos Silva & Figueiredo Lda		355,06	320,55	675,61		355,06
221110014	Padaria Carapitense		232,50	277,20	436,70		159,50
221110021	Frutas António Macedo, Lda		367,59	249,08	616,67		367,59
221110022	Maquisaraiva Comércio e Reparação, Lda		2.026,00		2.026,00		2.026,00
221110027	Padaria Nova Estrela da Beira			338,45	338,45		
221110085	FiscalPreve Lda		211,05	147,60	295,20		147,60
221110097	Friguarda Lda		559,68	423,96	983,64		559,68
221110100	M. Deliv IV, Lda		67,65		67,65		67,65
221110102	miguel Augusto Gomes da Costa				31,36		31,36
221110105	Décio & Matos, Lda	129,42	1.464,20	839,72	2.303,92		1.464,20
221110132	Diogo & Sequeira, Aluminios Lda			10,00	10,00		
221110133	Fernando Andrade Santos			81,34	81,34		
221110134	Canoclima - Inst. e Canal. Soc. Unip. Lda		420,50		420,50		420,50
221110135	Egicliniva Lda		260,75		260,75		260,75
221110136	Rui Miguel Fernando dos Santos		71,54		71,54		71,54
221110137	Goral - Fornos de Alg. Cooperativa		12,60		12,60		12,60
23	Pessoal	16.626,84	7.649,48	91.623,43	95.464,50		3.841,07
231	Remunerações a pagar	16.626,84	7.649,48	91.623,43	95.464,50		3.841,07
2312	Ao pessoal	16.626,84	7.649,48	91.623,43	95.464,50		3.841,07
24	Estado e Outros Entes Públicos	4.354,38	2.708,21	31.691,72	34.489,64		2.797,92
242	Retenção de impostos sobre rendimentos	291,00	250,00	1.988,00	2.170,00		182,00
2421	Trabalho Dependente	291,00	250,00	1.988,00	2.170,00		182,00
245	Contribuições para a Segurança Social	4.063,38	2.458,21	29.703,72	32.161,93		2.458,21

Balancete Analítico

Mês: Dezembro

Código	CONTA Designação	VALORES MENSAIS		VALORES ACUMULADOS		SALDOS	
		Débitos	Créditos	Débitos	Créditos	Devedores	Credores
248	Outras tributações				157,71		157,71
2487	Outras Tributacoes Fct e FDgct				157,71		157,71
26	Accionistas/sócios	24,00	24,00	1.228,00	488,00	740,00	
264	Quotas	24,00	24,00	1.228,00	488,00	740,00	
2641	Quotas dos Sócios	24,00	24,00	1.228,00	488,00	740,00	
2641001	Sócios (Até 2023)			380,00	12,00	368,00	
2641002	Mário Manuel Ferreira Ribeiro		12,00	24,00	24,00		
2641003	Adriana Marques Ribeiro			24,00	12,00	12,00	
2641004	Isaura Saraiva Ribeiro Candeias			12,00		12,00	
2641005	Alcina da Conceição Matos Coelho			12,00	12,00		
2641006	Paulo Jorge Coelho Rodrigues			12,00		12,00	
2641007	Maria da Conceição Ribeiro Candeias Rod			12,00	12,00		
2641008	Alexandre Filipe Fernando Lote			24,00		24,00	
2641009	António Manuel Pina Fonseca			12,00		12,00	
2641010	Bruno Henrique Figueiredo Costa			24,00		24,00	
2641011	Carlos Cassiano Regaleira Cardoso			12,00	12,00		
2641012	Cátia Sofia Pereira Monteiro			12,00		12,00	
2641013	Cláudia Cristina Tavares Oliveira Lopes			12,00		12,00	
2641014	Diamantino Silva Neves			12,00		12,00	
2641015	Edgar Filipe Almeida Guerra			24,00		24,00	
2641016	Eduardo Augusto Martins			24,00		24,00	
2641018	Maria Alice Candeias Cardoso			12,00	12,00		
2641019	João Mendes			12,00		12,00	
2641020	Joaquim Martins			24,00	24,00		
2641021	António Manuel Ribeiro Candeias			12,00		12,00	
2641022	Lucília Lopes Carreira Fonseca			12,00	12,00		
2641023	José Manuel Ribeiro da Fonseca			12,00		12,00	
2641024	Helena Ribeiro Reis			12,00	12,00		
2641026	Lúcia do Nascimento Ribeiro Lucas Andra			12,00		12,00	
2641027	Maria Alice Ruas Ribeiro Abade			12,00	12,00		
2641028	Maria de Lurdes Lopes Almeida			12,00	12,00		
2641029	Maria Emília dos Santos Almeida Guerra			12,00		12,00	
2641030	Maria Helena Morais Garcia Martins			12,00	12,00		
2641031	Maria Amélia R. Cabral			12,00		12,00	
2641032	Maria Helena Pires Candeias de Almeida C			12,00	12,00		
2641033	Maria Manuela Baltazar Martins Salgado			12,00	12,00		
2641034	José Eduardo Reis Ribeiro			12,00	12,00		
2641035	Mário Martins			12,00	12,00		
2641036	Paula Cristina Santos Almeida			12,00		12,00	
2641037	Paulo José Ribeiro da Fonseca			12,00	12,00		
2641038	Rafael Duarte Ribeiro Regaleira		12,00	24,00	24,00		
2641039	Rafael Marques Ribeiro			24,00	12,00	12,00	
2641040	Raquel Cardoso e Fulgêncio			24,00	12,00	12,00	
2641041	Ricardo Miguel Almeida Guerra			12,00		12,00	
2641042	Rosa Ruas Dlogo			12,00	12,00		
2641043	Vanessa Filipa Ribeiro Abade			12,00	12,00		
2641044	Maria Emília Ferreira Cardoso Sousa			12,00	12,00		
2641052	António Cardoso Ferreira			12,00		12,00	
2641073	Carlos Manuel Santos da Fonseca			12,00	12,00		
2641074	Manuel dos Santos Augusto			12,00	12,00		
2641075	Manuela Ribeiro Reis			12,00	12,00		
2641093	Valentim Nunes Fonseca			12,00		12,00	
2641094	Prazeres Martins Ribeiro da Fonseca			12,00		12,00	
2641096	Tânia Alexandra Ribeiro Abade			12,00	12,00		


Balancete Analítico

Mês: Dezembro

Código	CONTA Designação	VALORES MENSAIS		VALORES ACUMULADOS		SALDOS	
		Débitos	Créditos	Débitos	Créditos	Devedores	Cretores
2641097	Joaquim Ribeiro da Fonseca			12,00	12,00		
2641098	Maria do Nascimento Saraiva Lucas Albuquerque			24,00	24,00		
2641100	Elsa Fortunato Cardoso Fulgêncio			24,00	24,00		
2641271	Manuel Fernando Silva Saraiva			12,00	12,00		
2641276	José Carlos da Silva Abade			12,00		12,00	
2641277	Leonel Regaleira Cardoso			12,00	12,00		
2641278	Maria dos Anjos Sílvia Neves Cruz			12,00	12,00		
2641280	António Manuel Mendes Traveira Matos			4,00	4,00		
2641281	Maria Rosa Viegas Ramos Satatas			12,00	12,00		
2641288	José Manuel Fonseca Figueiredo	12,00		12,00		12,00	
2641290	António José Santos Flôr	12,00		12,00		12,00	
2641297	Daniela Filipa Santos Almeida			4,00	4,00		
27	Outras contas a receber e a pagar	20.208,15	19.095,44	20.208,15	89.002,01		68.793,86
271	Fornecedores de investimentos				35.948,42		35.948,42
2711	Fornecedores de investimentos - contas a receber				35.948,42		35.948,42
27111	Corrente				35.948,42		35.948,42
271111	Fornecedores Imobilizado c/c - Corrente				35.948,42		35.948,42
2711110001	MUxagataConstroi Lda				35.948,42		35.948,42
272	Devedores e credores por acréscimos	13.333,15	19.095,44	13.333,15	32.428,59		19.095,44
2722	Cretores por acréscimos de gastos	13.333,15	19.095,44	13.333,15	32.428,59		19.095,44
27222	Remunerações a Liquidar	13.333,15	18.880,67	13.333,15	32.213,82		18.880,67
27229	Outros Acréscimos Custos		214,77		214,77		214,77
278	Outros devedores e credores	6.875,00		6.875,00	20.625,00		13.750,00
2781	Corrente	6.875,00		6.875,00	20.625,00		13.750,00
27818	Devedores e Cretores Diversos	6.875,00		6.875,00	20.625,00		13.750,00
2781801	Seg.Social	6.875,00		6.875,00	20.625,00		13.750,00
28	Diferimentos	383,73		2.074,84	973,15	1.101,69	
281	Gastos a reconhecer	383,73		2.074,84	973,15	1.101,69	
2811	Seguros	122,72		193,19	70,47	122,72	
281101	Acid.Trabalho	122,72		193,19	70,47	122,72	
2819	Outros Custos Diferidos	261,01		1.881,65	902,68	978,97	
28191	Seguros	261,01		1.881,65	902,68	978,97	
281911	Seguros Automovel	261,01		1.881,65	902,68	978,97	
31	Compras	9.796,47	55.207,45	55.378,45	55.378,45		
312	Matérias-primas, subsidiárias e de consumo	9.758,33	55.169,31	55.340,31	55.340,31		
3121	Matérias-Primas	9.758,33	51.661,78	51.832,78	51.832,78		
31211	Mat.-Primas - Aquisição	9.758,33	51.661,78	51.832,78	51.832,78		
312112	Mat.-Primas c/IVA n/ Dedutível	9.758,33	51.661,78	51.832,78	51.832,78		
3122	Matérias Subsidiárias		3.507,53	3.507,53	3.507,53		
31221	Mat.Subsld. - Aquisição		3.507,53	3.507,53	3.507,53		
312212	Mat.Subsld. c/IVA n/ Dedutível		3.507,53	3.507,53	3.507,53		
317	Devoluções de compras	38,14	38,14	38,14	38,14		
3172	Devolução de Mercadorias	38,14	38,14	38,14	38,14		
31722	Devol.Mercad.c/IVA N. Dedutível	38,14	38,14	38,14	38,14		
33	Matérias-primas, subsidiárias e de consumo	55.169,31	55.169,31	55.169,31	55.169,31		
331	Matérias-primas	55.169,31	55.169,31	55.169,31	55.169,31		
41	Investimentos Financeiros			1.370,54		1.370,54	
415	Outros investimentos financeiros			1.370,54		1.370,54	
4157	Fundo Compensacao			974,14		974,14	

Balancete Analítico

Mês: Dezembro

(Euros)


Código	CONTA Designação	VALORES MENSAIS		VALORES ACUMULADOS		SALDOS	
		Débitos	Créditos	Débitos	Créditos	Devedores	Credores
4158	Outros			396,40		396,40	
41584	Fundos de compensação			396,40		396,40	
43	Activos fixos tangíveis	2.026,00	24.325,37	445.315,92	358.655,29	445.315,92	358.655,29
431	Terrenos e recursos naturais			21.200,96		21.200,96	
4310001	Terreno na Serralheira			9.975,96		9.975,96	
4310002	Serralheira			11.225,00		11.225,00	
432	Edifícios e outras construções			235.903,06		235.903,06	
4320001	Armaduras, Plafoniers, Lampadas (vári			1.627,69		1.627,69	
4320002	Estrutura em Chapa Lacada			1.025,00		1.025,00	
4320003	Porta de 2 Folhas de Ferro			700,00		700,00	
4320004	Alteração Casas de Banho, Rampas de Ac			6.767,90		6.767,90	
4320005	Centro de Dia			115.462,47		115.462,47	
4320006	Centro Dia 2ª Fase			107.737,00		107.737,00	
4320007	Furo captação água			2.583,00		2.583,00	
433	Equipamento básico/Instalações	2.026,00		66.913,30		66.913,30	
4330001	Combinado Cbn 325 1M- Frisol			384,47		384,47	
4330002	Máquina Roupa Wq425- Indesit			244,41		244,41	
4330003	Fogão Lartec Lpc C			236,37		236,37	
4330005	Triturador Samic Tr 330			316,33		316,33	
4330006	Fogão Sanio			132,88		132,88	
4330008	Trempe Frissol 840x1000x1000			45,03		45,03	
4330009	Arca Frigorífica Wirpool Afg 0075/54			347,68		347,68	
4330010	Termos Sólidos Duplos Valira 25			341,15		341,15	
4330011	Carro C/ Balde Detritos			179,06		179,06	
4330012	Bancada Inox Lavadouro			969,36		969,36	
4330013	Hotte Central- Exaustor-Regulador			1.440,18		1.440,18	
4330015	Grelhador Pedra Lavico			576,00		576,00	
4330016	Fritadeira c/ Móvel Simples			450,40		450,40	
4330017	Cortadora Fiambre			310,92		310,92	
4330018	Çaçarola			84,61		84,61	
4330019	Bancada Apoio 16000x6000			296,29		296,29	
4330020	Armário Mural 20000x6000			781,86		781,86	
4330021	Bancada Apoio 20000x6000			300,06		300,06	
4330022	Armário Mural de Canto			269,09		269,09	
4330023	Mesa Cepo			234,72		234,72	
4330024	Mesa Lavagem 14000x6000			398,56		398,56	
4330025	Misturadora Bancada Com Cotev			64,47		64,47	
4330026	Bancada Apoio 13000x6000			483,22		483,22	
4330027	Mesa Apoio 13000x6000			185,07		185,07	
4330028	Fogão Tecnogás 60 Tilgx			350,00		350,00	
4330029	Mesa Empinhável 300006			43,92		43,92	
4330030	Maq Inox 12000x6000x8000			310,00		310,00	
4330031	Bancada Inox 12000x6000x8000			156,82		156,82	
4330032	Bancada Inox C/2 Prat Dim 10000x6000x			200,37		200,37	
4330033	Monolume Zanussi Fp 2541006			823,76		823,76	
4330034	Maq Lavar Roupa Miele			2.278,90		2.278,90	
4330035	Secador Roupa Miele			1.919,80		1.919,80	
4330036	Lava Mãos Friemo			264,69		264,69	
4330037	Dispensador de Sabão mural Senda			56,87		56,87	
4330038	Dispensador de Toalhas de Papel Senda			60,50		60,50	
4330039	Balde com Pedal 12 Lts Senda			48,40		48,40	
4330040	Maq Lavra Louça Dhr Gastro			1.681,79		1.681,79	
4330041	Esterilizador de facas M&S Magnus			302,46		302,46	
4330042	Chapa Inox 08 mm Alfafrio 6000x810mm			47,03		47,03	

Balancete Analítico

Mês: Dezembro

(Euros)

Código	CONTA Designação	VALORES MENSAIS		VALORES ACUMULADOS		SALDOS	
		Débitos	Créditos	Débitos	Créditos	Devedores	Cretores
4330043	ChapaInoxem08mm20+45+550+45+20x			71,70		71,70	
4330044	12 Cadeiras assento estofado gerodan 11			1.693,32		1.693,32	
4330045	3 Mesa rectangula 12000x8000 Gerodan s			531,32		531,32	
4330046	Mesa centro 6000x6000x450 Gerodan 3			145,43		145,43	
4330047	7 Caldeirões Altos c/ apoios gerodan fixas			1.763,88		1.763,88	
4330048	4 Cadeira Assento Estofado 11001 Aralar			564,44		564,44	
4330049	Mesa p/ jogo/refeições Gerodan Seria co			159,83		159,83	
4330050	Móvel Aparador Alto Equiformas 62002			1.130,32		1.130,32	
4330051	Móvel Aparadpr Baixo Equiformas 6211			482,37		482,37	
4330052	Assemtto Rebatível Equiformas 00100001			174,70		174,70	
4330053	Cadeira de Chuveiro Equiformas C/Rodas			84,99		84,99	
4330054	3 Espelhos Inclínavel Senda 000000010			580,80		580,80	
4330055	5 Dispensadores Toalhas Papel Equiforma			393,25		393,25	
4330056	4 Dispensadores de sabão Mural Equif12			251,68		251,68	
4330057	3 Porta Piaçaba Mural Senda 112x225 00			119,79		119,79	
4330058	3 Porta rolo papel jumbo Equiformas 260			181,50		181,50	
4330059	3 Balde com Pedal 5 Lts Equiformas 0000			98,00		98,00	
4330060	5 Balde com Pedal 12 Lts Equiformas 000			242,00		242,00	
4330061	Apoio Simpless 5000mm Senda 0010000			101,64		101,64	
4330062	Armário Frigorífico Fagor Af 14003C			2.425,87		2.425,87	
4330063	Barra Apoio Duche Dir Equip PP Hor/Vert			147,16		147,16	
4330064	10 Barras Apoio Sanita Equf Rebativel 1E0			1.270,51		1.270,51	
4330065	Ferro a Vapor Rowenta Dx82000			69,99		69,99	
4330066	Varinha Industrial Sammic Tr 350 Bn			259,00		259,00	
4330067	Cabide Base Quadrada Inox Faia			145,00		145,00	
4330068	Cadeirão Estofado, Costa Média			2.054,10		2.054,10	
4330069	Cadeira Estofada Assento, com Apoio de l			2.243,52		2.243,52	
4330070	Mesas Rectangulares em Faia Natural			590,40		590,40	
4330071	Triturador Bermixer Plus			435,00		435,00	
4330072	Braço Triturador Tr330			130,00		130,00	
4330073	Estante Faia para Cestas 2150x2350x500			1.168,50		1.168,50	
4330074	Movel Arquivo com Portas 3000x2340x40			1.660,50		1.660,50	
4330075	Movel Laminado 2760x1080			430,50		430,50	
4330076	Movel 3 Potas 2020x2400x350			984,00		984,00	
4330077	Mesa Faia (5) 1400x800			861,00		861,00	
4330078	Cadeira Faia (20)			1.820,40		1.820,40	
4330079	Fogão Monolume SuperChama 255-7.318			431,50		431,50	
4330080	Maq.Lavar Louça GolGed			1.931,00		1.931,00	
4330081	Maq.Lavar Roupa Whirlpool			1.697,00		1.697,00	
4330082	Arca Frigorífica Indesit 450h			467,40		467,40	
4330083	Fogão Junex Prof. 9401/2P			2.398,00		2.398,00	
4330084	Triturador Sammic TR-350BL			393,70		393,70	
4330085	Armario Congelação APA 600NPO			947,40		947,40	
4330086	Armario Refrigeração 600PO			1.057,40		1.057,40	
4330087	Painel Solar 2018			5.599,99		5.599,99	
4330088	Ar Condicionado 2018			5.400,00		5.400,00	
4330089	Ferro de Caldeira Rowenta DG-7551			210,00		210,00	
4330090	Gerador vapor Rowenta 2200W 6.5			220,00		220,00	
4330091	Fornos Convector Snack BER443S			1.050,00		1.050,00	
4330092	Máquina de lavar roupa MIELE semi ind	2.026,00		2.026,00		2.026,00	
434	Equipamento de transporte			90.277,87		90.277,87	
4340001	Viatura Citroen Jumper 83-70-Qr(Inclui I			25.505,92		25.505,92	
4340003	Viatura Ford 46-US-71			28.085,42		28.085,42	
4340004	Viatura Eletrica BN24BC			36.686,53		36.686,53	


Balancete Analítico

Mês: Dezembro

(Euros)

Código	CONTA Designação	VALORES MENSAIS		VALORES ACUMULADOS		SALDOS	
		Débitos	Créditos	Débitos	Créditos	Devedores	Credores
435	Equipamento administrativo			3.556,65		3.556,65	
4350001	Impressora Hp 690			87,54		87,54	
4350002	Secretária de Computador			74,32		74,32	
4350003	Computador			249,40		249,40	
4350004	Secretária			224,98		224,98	
4350005	Cadeira Costa			111,76		111,76	
4350006	Armário			190,16		190,16	
4350007	Computador AtcC2D+Windows Vista+M			1.068,72		1.068,72	
4350008	Impressora Oki B25000Mfp			248,05		248,05	
4350009	Máquina de Calcular Casio Fr-620			85,00		85,00	
4350010	Computador HP 600 G2 SFF			467,65		467,65	
4350011	Relógio de ponto ACFACEA com reconhe			658,05		658,05	
4350012	Multifunções Canon Pixma TSS351a			91,02		91,02	
437	Outros activos fixos tangíveis			27.464,08		27.464,08	
4371	Ferramentas e Utensílios			2.789,99		2.789,99	
43710001	Electrocutor Insectos			112,98		112,98	
43710002	Bastidore			196,21		196,21	
43710003	Louças e Utensílios			175,18		175,18	
43710004	30 Marmitas INOX 3Parte c/Mola			1.080,00		1.080,00	
43710005	10 Marmitas Inox com 3 Gamelas cabo I			450,00		450,00	
43710006	Diversos Utensílios de Cozinha			775,62		775,62	
4379	Outras Imobilizações Corpóreas			24.674,09		24.674,09	
43790001	Medidor de Tensão Philips Hf 320			78,85		78,85	
43790002	Vestiário Duplo 006x04x17			272,01		272,01	
43790003	Central de Incêndios e Instalação			1.210,00		1.210,00	
43790004	Televisão Lcd Grundig Lenaro Lxm 68-87			772,48		772,48	
43790005	Kit Tvtel e Instalação			150,00		150,00	
43790006	2 Acumuladores de Calor Ace-24001 e 2			712,69		712,69	
43790007	2 Acumuladores de Calor Ace-32001 e 2			852,06		852,06	
43790008	Kit Santia Solar Gold			2.000,00		2.000,00	
43790009	Sistema de Microgeração Fotovoltaico 66			18.478,00		18.478,00	
43790010	Placa Bilaminada			148,00		148,00	
438	Depreciações acumuladas		24.325,37		358.655,29		358.655,29
4382	Edifícios e outras construções		11.842,92		201.842,87		201.842,87
4383	Equipamento básico		3.186,66		61.548,50		61.548,50
4384	Equipamento de transporte		9.171,63		65.818,96		65.818,96
4385	Equipamentos administrativos				2.430,95		2.430,95
4387	Outros activos fixos tangíveis		124,16		27.014,01		27.014,01
45	Investimentos em curso			15.736,39		15.736,39	
451	Investimentos financeiros em curso			9.000,00		9.000,00	
4512	Inv.Financ.c/IVA n/Dedut.			9.000,00		9.000,00	
453	Activos fixos tangíveis em curso			6.736,39		6.736,39	
4532	Activo tangível c/IVA n/Dedut.			6.736,39		6.736,39	
56	Resultados Transitados	567,46	523,97	567,46	80.924,35		80.356,89
561	De Exercícios Anteriores	567,46	523,97	567,46	80.924,35		80.356,89
59	Outras variações no capital próprio				334,28		334,28
599	Outras				334,28		334,28
61	Custo dos inventári vendidos e matérias c	55.131,17		55.131,17		55.131,17	
612	Matérias-primas, subsidiárias e de consur	55.131,17		55.131,17		55.131,17	
6121	Matérias Primas	55.131,17		55.131,17		55.131,17	

Balancete Analítico

Mês: Dezembro

(Euros)

Código	CONTA Designação	VALORES MENSAIS		VALORES ACUMULADOS		SALDOS	
		Débitos	Créditos	Débitos	Créditos	Devedores	Credores
62	Fornecimentos e serviços externos	5.897,13		25.132,78		25.132,78	
622	Serviços especializados	3.235,45		12.735,08		12.735,08	
6221	Trabalhos especializados	2.385,26		7.452,28		7.452,28	
62212	Trab.Especial.c/IVA n/Dedutív.	1.885,26		4.135,26		4.135,26	
62213	Trab.Especial.Outros (REI)	500,00		3.317,02		3.317,02	
6223	Vigilância e segurança	273,05		483,95		483,95	
62232	Vigilânc.Segur.c/IVA n/Dedutív.	273,05		311,80		311,80	
62233	Vigilânc.Segur.Out.(REI)			172,15		172,15	
6226	Conservação e reparação	457,14		4.678,85		4.678,85	
62261	Conserv.Rep.Equip.Transporte	457,14		4.678,85		4.678,85	
622612	Cons.Rep.Eq.Tr.E c/IVA n/Ded.	457,14		4.678,85		4.678,85	
6228	Outros	120,00		120,00		120,00	
623	Materiais	827,00		1.825,99		1.825,99	
6231	Ferramentas e utensílios de desgaste ráp	781,54		1.519,46		1.519,46	
62311	Ferramentas e utensílios de desgaste ráp	781,54		1.519,46		1.519,46	
623112	Ferr. utens. - Iva Nao Dedutível	781,54		1.519,46		1.519,46	
6233	Material de Escritório	32,86		187,45		187,45	
62331	Mat.Escritorio	32,86		187,45		187,45	
623312	Mat.Escrit.c/IVA n/Dedutível	32,86		187,45		187,45	
6238	Outros	12,60		119,08		119,08	
623812	Outros c/IVA n/Dedutível	12,60		119,08		119,08	
624	Energia e fluidos	1.295,91		4.698,20		4.698,20	
6241	Electricidade	1.005,66		3.405,86		3.405,86	
62412	Electric. c/IVA n/Dedutível	1.005,66		3.405,86		3.405,86	
6242	Combustíveis	182,99		793,48		793,48	
62421	Gasolina	182,99		793,48		793,48	
624212	Gasoleo - Iva Nao Dedutível	182,99		793,48		793,48	
6243	Água	107,26		498,86		498,86	
62431	Água	107,26		498,86		498,86	
624312	Agua - Iva Nao Dedutível	107,26		498,86		498,86	
625	Deslocações, estadas e transportes			1.200,00		1.200,00	
6251	Deslocações e estadas			1.200,00		1.200,00	
62511	Deslocações Estadia do Pessoal			1.200,00		1.200,00	
625114	Despesas Transporte Eventuais			1.200,00		1.200,00	
626	Serviços diversos	538,77		4.673,51		4.673,51	
6262	Comunicação	113,71		699,20		699,20	
62621	Comunicação	113,71		637,48		637,48	
626212	Comunicação c/IVA n/Dedutível	112,63		634,93		634,93	
626213	Comunicação Outros (REI/REPR)	1,08		2,55		2,55	
62622	Telefones			61,72		61,72	
626222	Telefones c/IVA n/Dedutível			58,79		58,79	
626223	Telefones Outros (REI/REPR)			2,93		2,93	
6263	Seguros	15,22		1.541,70		1.541,70	
626301	Seguro-Automóveis			1.526,48		1.526,48	
626313	Seguros Nacionais	15,22		15,22		15,22	
6263131	Seg.Automovel	15,22		15,22		15,22	
6265	Contencioso e Notariado	12,30		12,30		12,30	


Balancete Analítico

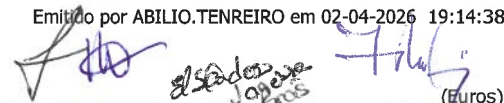
Mês: Dezembro

(Euros)

Código	CONTA Designação	VALORES MENSAIS		VALORES ACUMULADOS		SALDOS	
		Débitos	Créditos	Débitos	Créditos	Devedores	Credores
62651	Contencioso e Notariado	12,30		12,30		12,30	
626513	Contencioso e Notariado Isento	12,30		12,30		12,30	
6267	Limpeza, higiene e conforto	397,54		2.420,31		2.420,31	
62671	Limp.Hig.Conf.	397,54		2.420,31		2.420,31	
626712	Limp.Hig.Conf.c/IVA n/Dedutív.	397,54		2.420,31		2.420,31	
63	Gastos com o pessoal	29.351,38	13.893,15	149.670,00	19.378,65	130.291,35	
631	Remunerações dos órgãos sociais	99,00		6.927,21		6.927,21	
6313	Ajudas de Custo	99,00		367,71		367,71	
6315	Subsídio de Natal			6.559,50		6.559,50	
632	Remunerações do Pessoal	23.982,50	11.462,00	116.230,66	16.947,50	99.283,16	
6321	Remunerações	23.342,50	10.902,00	109.071,16	10.902,00	98.169,16	
63211	Ordenados	22.820,00	10.902,00	102.000,00	10.902,00	91.098,00	
63219	Bolsa estágio	522,50		7.071,16		7.071,16	
6324	Remunerações Distribuição	640,00	560,00	7.159,50	6.045,50	1.114,00	
63247	Subsídio de Alimentação	640,00	560,00	7.159,50	6.045,50	1.114,00	
635	Encargos sobre Remunerações	5.088,86	2.431,15	24.209,60	2.431,15	21.778,45	
6351	Encargos Seg.Social	1.646,19	2.431,15	20.766,93	2.431,15	18.335,78	
6352	Encargos C/ s Social	3.442,67		3.442,67		3.442,67	
636	Seguros de acidentes no trabalho e doen	33,42		1.154,93		1.154,93	
6361	Seg.Acid.Trabalho	33,42		1.154,93		1.154,93	
638	Outros gastos com o pessoal	147,60		1.147,60		1.147,60	
6389	Outros Custos com o Pessoal	147,60		1.147,60		1.147,60	
63892	Out.Cust.Pess.c/IVA n/Dedutiv.	147,60		147,60		147,60	
63894	Out.Cust.Pess.Isentos			1.000,00		1.000,00	
64	Gastos de depreciação e de amortização	24.325,37		24.325,37		24.325,37	
642	Activos fixos tangíveis	24.325,37		24.325,37		24.325,37	
6422	Amort.Edif.e Out.Construções	11.842,92		11.842,92		11.842,92	
6423	Amort.Equipamento Básico	3.186,66		3.186,66		3.186,66	
64231	Amort.Equipamento Básico	3.186,66		3.186,66		3.186,66	
6424	Amort.Equipamento Transporte	9.171,63		9.171,63		9.171,63	
64241	Amort.Equip.Transp.-Ligeiros	9.171,63		9.171,63		9.171,63	
6428	Amort.Outras Imob.Corpóreas	124,16		124,16		124,16	
68	Outros gastos	0,98		171,98		171,98	
682	Descontos de pronto pagamento concedi	0,98		84,48		84,48	
6821	Desc.em Exist.c/Reg.IVA	0,98		84,48		84,48	
68214	Desc.Pto.Pag.Concedidos s/R.I	0,98		84,48		84,48	
688	Outros			87,50		87,50	
6883	Quotizações			87,50		87,50	
69	Gastos de financiamento	8,00		96,00		96,00	
698	Outros gastos e perdas de financiamento	8,00		96,00		96,00	
6981	Relativos a financiamentos obtidos	8,00		96,00		96,00	
69812	Comissões Bancárias	8,00		96,00		96,00	
72	Prestações de serviços		4.476,00	90,00	54.534,00		54.444,00
721	Serviço A		4.452,00	90,00	53.938,00		53.848,00
7216	Serv.Pretados - Isentos		4.452,00	90,00	53.938,00		53.848,00
72162	Apoio Domiciliário (SAD)		4.452,00	90,00	53.938,00		53.848,00

Balancete Analítico

Mês: Dezembro


 (Euros)

CONTA		VALORES MENSAIS		VALORES ACUMULADOS		SALDOS	
Código	Designação	Débitos	Créditos	Débitos	Créditos	Devedores	Credores
722	Quotizações e jóias		24,00		596,00		596,00
7221	Quotizações		24,00		596,00		596,00
75	Subsídios, doações e legados à exploraçã		17.237,47		188.799,44		188.799,44
751	Subsídios do Estado e outros entes públ		17.237,47		188.799,44		188.799,44
7511	Seg.Social - IPSS Acordos		15.840,81		177.692,03		177.692,03
75112	Apoio Domiciliario		15.840,81		177.692,03		177.692,03
7512	I.E.F.Profissional		1.396,66		11.107,41		11.107,41
78	Outros rendimentos		7.145,00		8.755,88		8.755,88
781	Rendimentos suplementares				12,64		12,64
7816	Outros rendimentos suplementares				12,64		12,64
78162	Outros rendimentos suplementares				12,64		12,64
781622	Venda de Energia - Iva N Ded				12,64		12,64
782	Descontos de pronto pagamento obtidos		270,00		275,16		275,16
7821	Com Regularização de IVA		270,00		275,16		275,16
78211	Respeitantes a Imobilizado				5,16		5,16
782114	Desc.Pto.Pag.Obtid.Imob.s/R.IV				5,16		5,16
78213	Respeitantes Out.Bens Serviços		270,00		270,00		270,00
782134	Desc.Pto.Pag.Ob.B.Ser.s/R.IVA		270,00		270,00		270,00
784	Ganhos em inventários				5,00		5,00
7848	Outros ganhos				5,00		5,00
788	Outros		6.875,00		8.463,08		8.463,08
7883	Imputação de subsídios para investimen		6.875,00		6.875,00		6.875,00
7885	Restituição de Impostos				1.585,08		1.585,08
7886	Outros não especificados				3,00		3,00
81	Resultado líquido do período			21.057,84	21.057,84		
818	Resultado líquido			21.057,84	21.057,84		
Total geral:		251.623,57	251.623,57	1.340.902,14	1.340.902,14	778.516,77	778.516,77